

## Plantage en lançant Mise en page ou Imprimer (Mac)

Il existe un problème connu pouvant causer un plantage de la commande Mise en Page ou Imprimer, sur Mac OS X uniquement.

Ce problème se produit avec certaines imprimantes uniquement et avec des documents ayant été mis en page avec une version nettement plus ancienne du système (Mac OS 9 dans la plupart des cas).

Une commande permet de résoudre ce problème : Réinitialiser la mise en page.

Il suffit de lancer cette commande une fois pour un document donné, puis de refaire la mise en page.

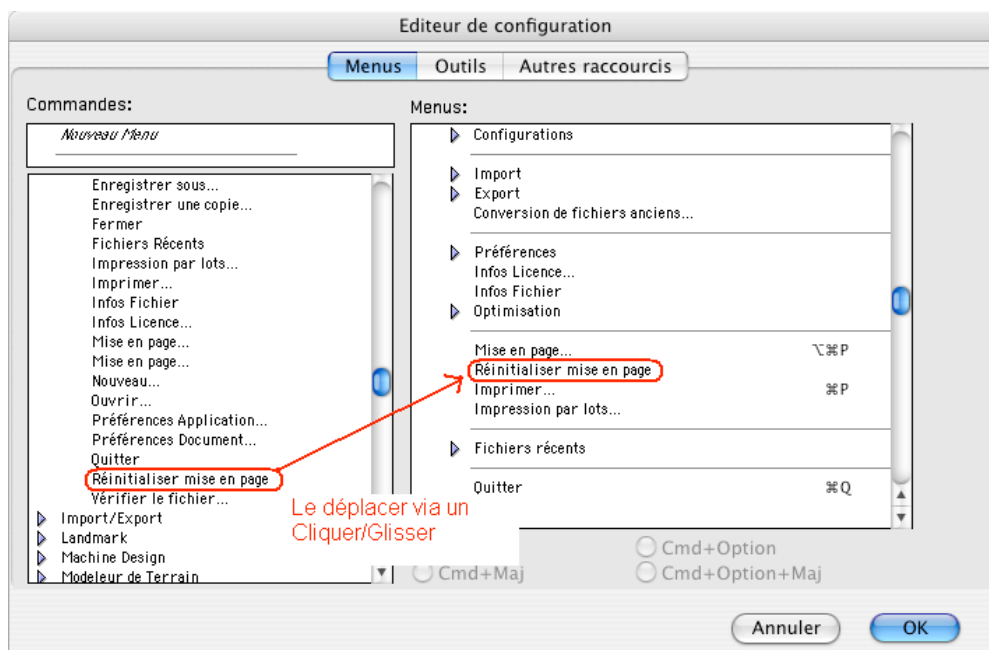
**Cette commande est inutile sur Windows.**

### ➤ Installation :

VectorWorks 11 :

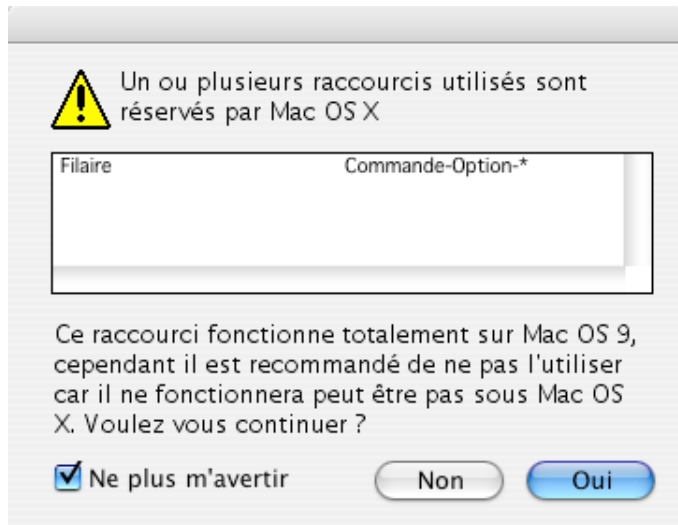
- 1) Recopiez le fichier "**Réinitialiser Mise en page.vsm**" dans le dossier **Plug-ins** de VectorWorks 11.5.1 de votre disque dur.
- 2) Lancez VectorWorks 11.
- 3) Ouvrez l'**Editeur de Configuration** (Menu Fichier/Configurations/Editeur de Configuration). **Exceptionnellement vous éditez la Configuration Courante (1<sup>ère</sup> option).**
- 4) Insérez la commande "**Réinitialiser Mise en page.vsm**" dans l'un des menus. Elle se trouve dans la catégorie "**Fichier**" de la partie gauche. Pour l'insérer dans le Menu **Fichier** par exemple, déroulez le Menu **Fichier** sur la partie droite et faites glisser cette commande de la gauche à la droite, au dessus de la commande **Mise en page** par exemple. (Cf. Manuel de Références : Editeur de configuration)

Exemple :



- 5) Validez par OK.

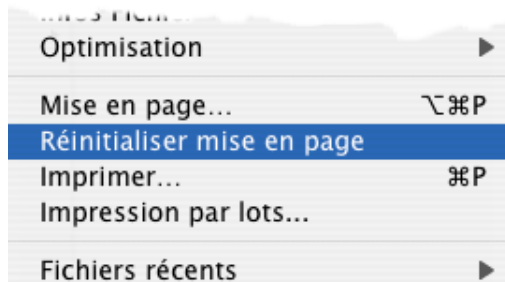
Mac OS vous pose alors la question suivante :



Cochez « Ne plus m'avertir » et cliquez sur OUI.

## ➤ Pour vérifier que le changement a bien été pris en compte, allez dans le Menu Fichier de VectorWorks

Vous devez trouver la commande "[Réinitialiser Mise en page](#)" juste en dessous de [Mise en page](#).



## ➤ Pour les utilisateur de VectorWorks 12.0.1

Le plug-ins « [Réinitialiser Mise en page.vsm](#) » est déjà installé mais pas activé dans l'[Editeur de Configuration](#).

Procédez à la même installation que pour VectorWorks 11, mais à partir de l'étape 2.

## ➤ Utilisation

Ouvrez le document dont la mise en page ou l'impression est impossible.

Lancez la commande "[Réinitialiser Mise en page](#)".

Enregistrez le document.

**La mise en page et l'impression doivent maintenant fonctionner.**

**Il ne sera plus nécessaire de faire appel à cette commande pour ce fichier.**