

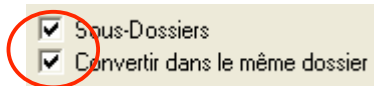
Trucs & Astuces

LA CONVERSION DE FICHIERS ANCIENS

Vous connaissez probablement la commande **Fichier/Conversion de fichiers anciens**, qui, comme son nom l'indique, permet de convertir des anciens fichiers VectorWorks au format de la version actuelle.

Mais savez-vous qu'à partir de la version 12.0, cette commande propose un paramètre supplémentaire très utile :

La possibilité de convertir les anciens fichiers dans le même dossier d'origine.








Cette option va créer un dossier d'archivage dans lequel elle classera les anciens fichiers, et placera ce dossier au même niveau que celui où vont se trouver les fichiers convertis.

Cette possibilité est nécessaire pour respecter l'organisation d'un dossier de projet qui ne contient pas que des fichiers VectorWorks, mais tout type de document (image, BDD, documents texte etc...).

Les fichiers VectorWorks conservent ainsi la liaison avec tous les fichiers auxquels ils peuvent être rattachés.

Les anciens fichiers sont archivés dans un dossier particulier, créé automatiquement par VectorWorks

Nom	Taille	Type
 Fichiers VW anciens		Dossier de fichiers
 Batch Conversion Log.txt	2 Ko	Document texte
 Coque 3D.mcd	2 447 Ko	VectorWorks Docum...
 Raccords murs_toiture.mcd	63 Ko	VectorWorks Docum...
 Volume 3D.mcd	8 744 Ko	VectorWorks Docum...